




## Lista de Precios 2025

DESCRIPCIÓN	ESPEC.	CLAVE	PRECIO SIN IVA PESOS	16% IVA	PRECIO GRO.	FOTOGRAFÍA+M11
2024 PLANTA DE LUZ NUEVA, , MODELO G80F, 80 KW 100 KVA, 127/220 V , TABLERO DE TRANSFERENCIA, 60 HZ, TRIFASICA, 1800 RPM, 262.4 A, PANEL DE CONTROL ELECTRONICO, MOTOR FAW 6 CIL. DIESEL CON TURBO, PESO 1370 KG. MEDIDAS 260x106x130 CM. 12 MESES DE GARANTIA	80 KW 100 KVA 127/220 V FAW	IG- 105	318,380.00	50,620.00	369,000.00	
2024 PLANTA DE LUZ NUEVA, MODELO G60F, 60 KW 75 KVA, 127/220 V, TABLERO DE TRANSFERENCIA, 60 HZ, TRIFASICA, 1800 RPM, 196.8 A, PANEL DE CONTROL ELECTRONICO, MOTOR FAW 4 CIL. DIESEL, CON TURBO, PESO 1270 KG. MEDIDAS 250x105x131 CM. 12 MESES DE GARANTIA	60KW 75 KVA 127/220 V FAW	IG- 102	270,000.00	43,000.00	313,000.00	
2024 PLANTA DE LUZ NUEVA, MODELO G50F, 50 KW 63 KVA, 127/220 V, CON TABLERO DE TRANSFERENCIA, 60 HZ, TRIFASICA, 1,800 RPM, 164 A, PANEL DE CONTROL ELECTRONICO, MOTOR FAW 4 CIL. DIESEL CON TURBO, PESO 1080 KG. MEDIDAS 220x100x125 CM. 12 MESES DE GARANTIA	50 KW 62.5 KVA 127/220 V FAW	IG- 69	244,827.58	39,172.41	284,000.00	
2024 PLANTA DE LUZ NUEVA, MODELO G40F, 40 KW 50 KVA, 127/220 V, CON TABLERO DE TRANSFERENCIA, 60 HZ, TIFASICA, 1,800 RPM, 131.2 A, PANEL DE CONTROL ELECTRONICO, MOTOR FAW 4 CIL. DIESEL C/TURBO, PESO 1040 KG. MEDIDAS 220x100x125 CM. 12 MESES DE GARANTIA	40KW 50 KVA 127/220 V	IG- 89	225,862.06	36,137.94	262,000.00	
2024 PLANTA DE LUZ NUEVA, MODELO G30F, 30 KW 38 KVA, 127/220 V, TABLERO DETRANSFERENCIA,60 HZ, TRIFASICA, 1800 RPM, 98.4 A, PANEL DE CONTROL ELECTRONICO, MOTOR FAW 4 CIL. DIESEL, PESO 880 KG. MEDIDAS 216x100x125 CM. 12 MESES DE GARANTIA	30KW 38 KVA 127/220 V FAW	IG- 54	206,034.38	32,965.52	239,000.00	
2024 PLANTA DE LUZ NUEVA, MODELO G15F, S40 KW 30 KVA,127/220 V, TABLERO DE TRANSFERENCIA,60 HZ, TRIFASICA, 1800 RPM, 49.1 A, PANEL DE CONTROL ELECTRONICO, MOTOR FAW 4 CIL. DIESEL, PESO 625 KG. MEDIDAS 180x90x106 CM. 12 MESES DE GARANTIA	24 KW 30 KVA 127/220 V FAW	IG- 73	197,413.79	31,586.21	229,000.00	
2024 PLANTA DE LUZ NUEVA, MODELO G15F, S15 KW 18.8 KVA,127/220 V, TABLERO DE TRANSFERENCIA,60 HZ, TRIFASICA, 1800 RPM, 49.1 A, PANEL DE CONTROL ELECTRONICO, MOTOR FAW 4 CIL. DIESEL, PESO 625 KG. MEDIDAS 180x90x106 CM. 12 MESES DE GARANTIA	15 KW 18.8 KVA 127/220 V FAW	IG- 73	188,793.10	30,240.00	219,000.00	